

## 「認証コード」の取得方法

PDF 版拡大図書事務局

### 1. はじめに

「認証コード」とは、PDF 版拡大図書を利用できる端末を特定するためのコードです。「UD ブラウザ」のメイン画面から「設定」（歯車のマーク）→「認証コード」を選択すると表示される「32桁の英数字」（0から9までの数字とAからFまでのアルファベット大文字から構成されています）です。

PDF 版拡大図書を利用したい iPad 等に「UD ブラウザ」をインストールした上で、以下の手順に従って、認証コードを取得してください。なお、複数の iPad 等で利用したい場合には、それぞれの iPad 等で認証コードを取得してください。

### 2. 「認証コード」を確認する手順

（1）UD ブラウザを最新バージョンにバージョンアップしてください。

（2）iPad 等で『UD ブラウザ』を開き、メニュー画面右上の「設定」（下図の赤丸で囲った歯車のボタン）を押してください。



（3）「設定」の画面で、「教科書デジタルデータ」を選択してください。



(4)「認証コード」を押すと、「32桁の英数字」(0から9までの数字とAからFまでのアルファベット大文字から構成されています)とQRコードが表示されます。この「-」(半角ハイフン)で区切られた「32桁の英数字」(半角文字)が「認証コード」です。PDF版拡大図書を申請する際には、この「認証コード」を、お知らせください。



※上記の画面に記載されている認証コードはあくまでも例になります。

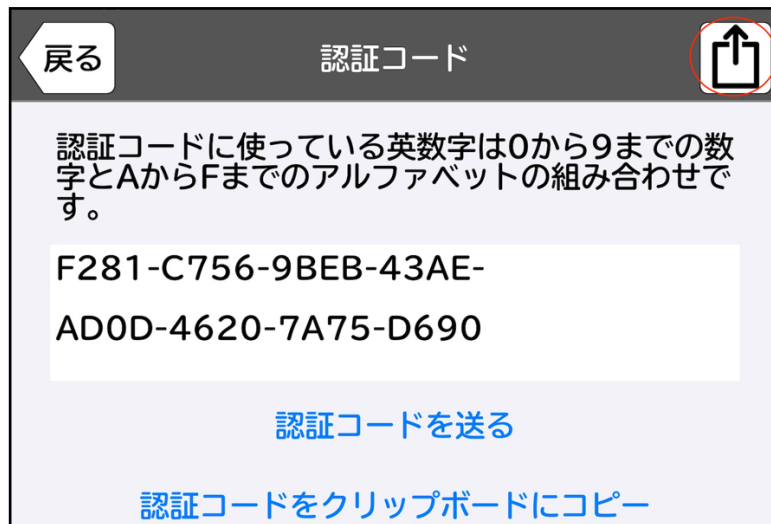
事務局へお伝えいただく認証コードは上記の手順で使用者のU Dブラウザからご確認ください。

### 3. 認証コードをパソコン等へ転送する方法

iPad 等がWi-Fi に接続できている場合、AirDrop やメールを使って認証コードを指定したパソコン等へ転送することができます。もし、Wi-Fi に接続できていない場合には、目視で確認して入力してください。

#### A. メールを使って認証コードをパソコン等に転送する方法

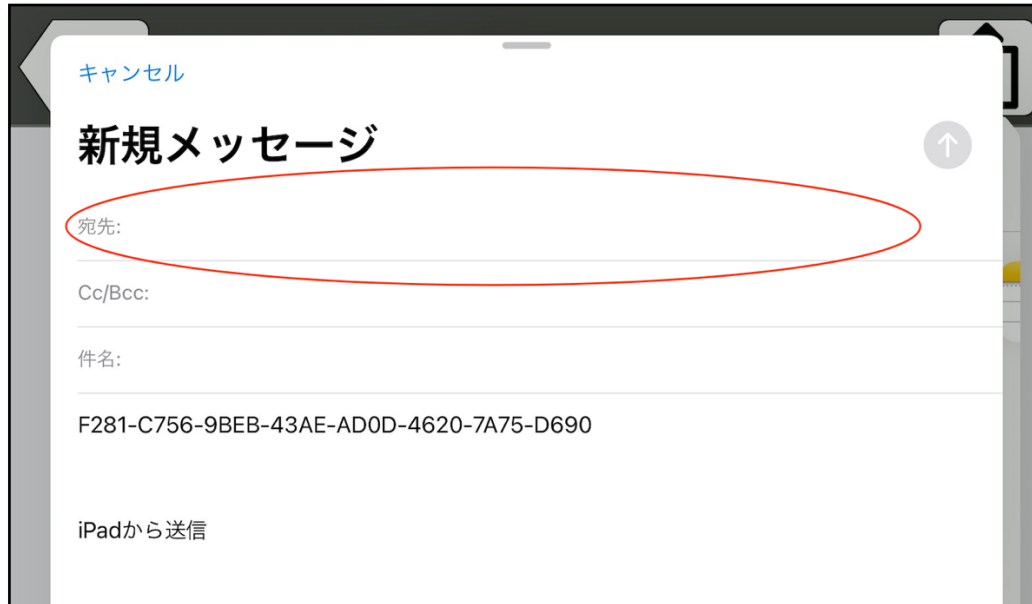
(1) 認証コードの画面の右上にある「共有ボタン」(四角形と上矢印が合体したアイコン)をタップしてください。



(2) 転送先の候補が表示されますので、「メール」をタップしてください。



(3) 標準のメールアプリが自動的に起動し、「認証コード」が新規メッセージの本文に記載され、送信できる状態になります。宛先に転送したいパソコン等のメールアドレスを入力し、送信してください（必要に応じて件名等を入力してください）。



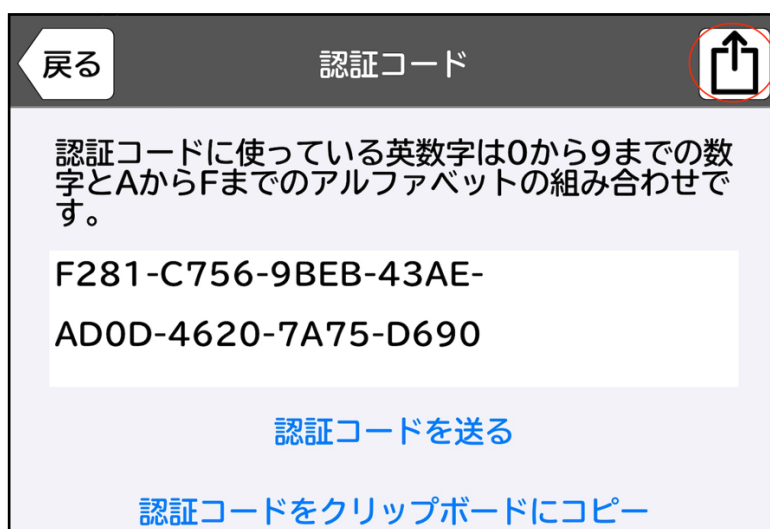
(4) 「認証コード」をパソコン等に送信すると、メール本文に認証コードが記載されて送られてくるので、記載されている「認証コード」をコピーして、申請書の必要な欄にペーストしてください。

## B. AirDrop を使って認証コードをパソコン等に転送する方法

「AirDrop」は、Mac、iPad、iPhone 等の Apple 製デバイス同士で、情報等を共有することができるサービスです。

(1) 「認証コード」を送るパソコン等が近く (Bluetooth や Wi-Fi の通信範囲内) にあることを確認した上で、両方のデバイスの Wi-Fi と Bluetooth を有効にしてください。

(2) 「認証コード」の画面の右上にある「共有ボタン」(四角形と上矢印が合体したアイコン) をタップしてください。



(3) 転送先の候補が表示されますので、「AirDrop」をタップしてください。



(4) 転送可能なデバイスが表示されますので、「認証コード」を転送したいパソコン等を選んでください。

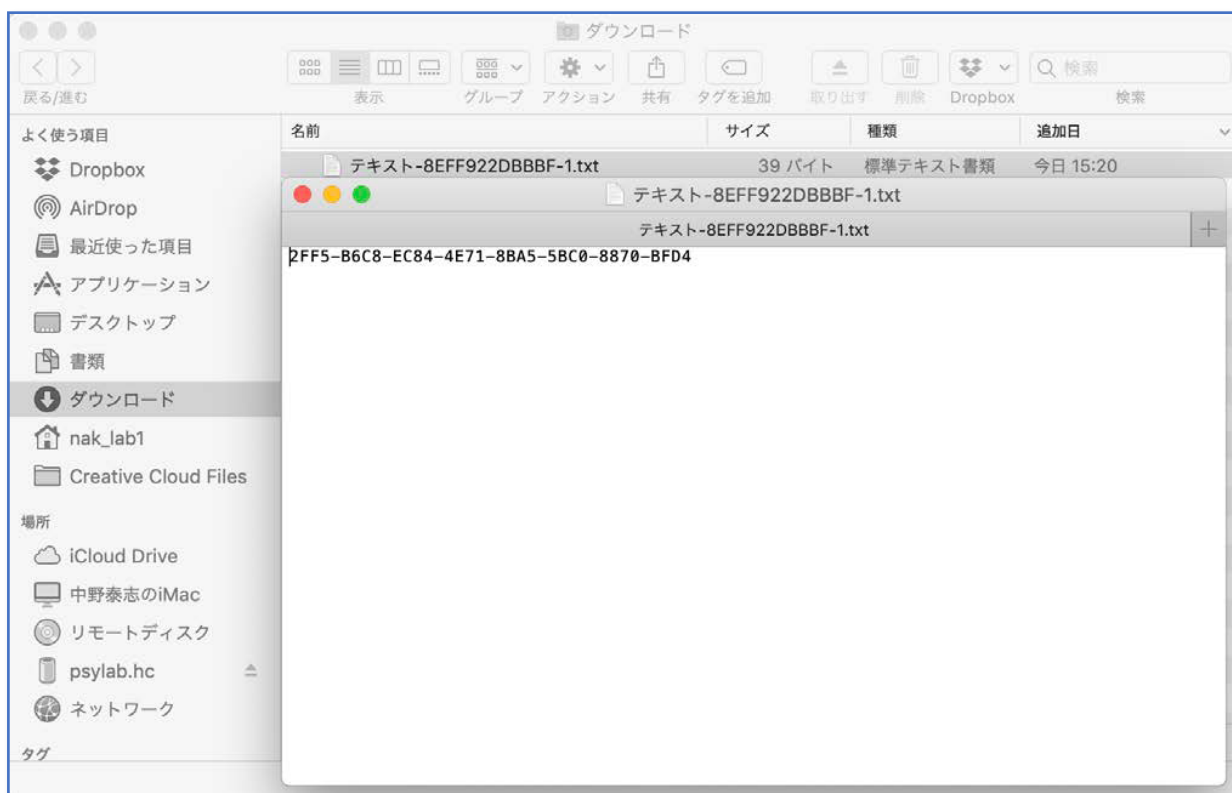


(5) 「認証コード」を受け取るパソコン等に、送信元からの共有を「辞退」するか、「受け入れる」かを質問するメッセージが表示されますので、「受け入れる」をタップしてください。



(6) 「認証コード」が記載されたテキストファイルが転送され、テキストが入ったフォ

ルダの一覧が表示されますので、テキストをダブルクリックして開いてください。テキストファイルに記載された「認証コード」をコピーして、申請書の必要な欄にペーストしてください。



### C. 目視で入力する際の留意点

目視で申請書に入力する際、転記ミスがないように、注意してください。「認証コード」は、4桁ごとに区切られた32桁の英数字（半角文字）です。0から9までの数字とAからFまでのアルファベット大文字から構成されています。区切り記号は「-」（半角のハイフン）です。1文字でも間違えると、認証されませんので、ご注意ください。

以上