

iPad へ教科書データを取り込む方法

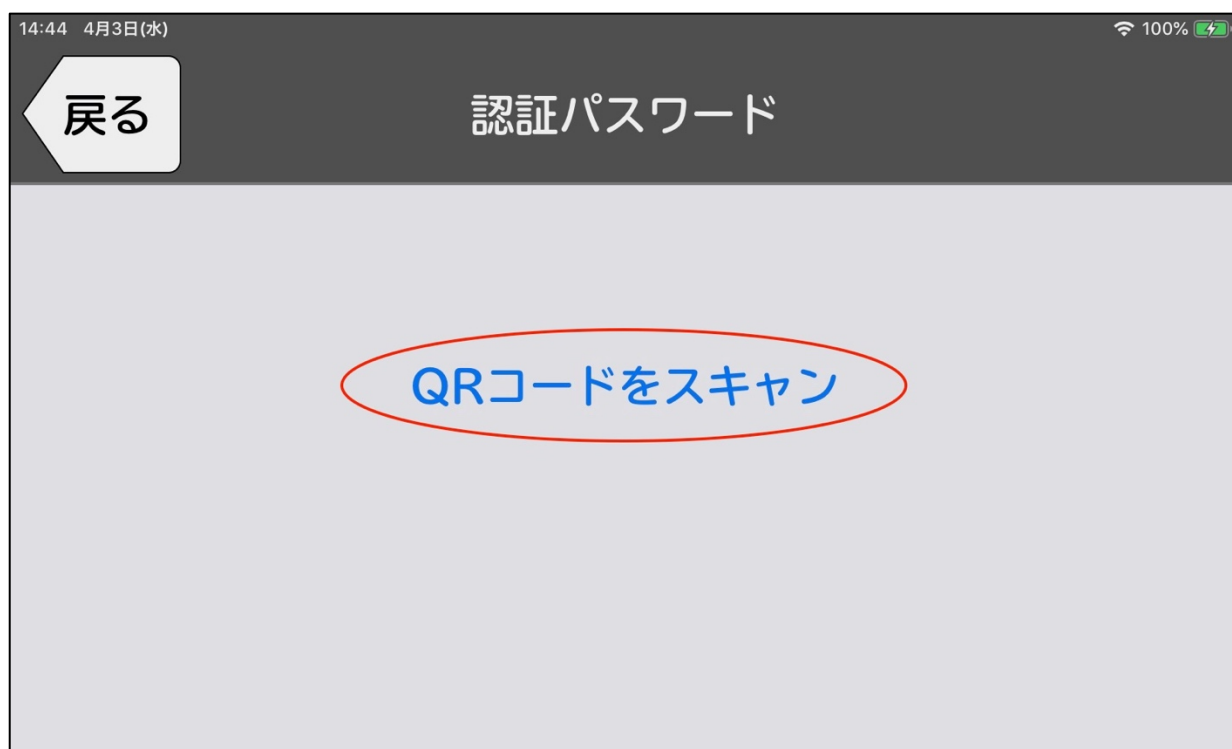
中野 泰志研究室

今年度は教科書データを取り込む方法が3つあります。

<ケース1：iPadがインターネット接続出来ている場合>

1、中野研究室より認証パスワードが戻ってきましたら、まず以下の手順でユーザ認証を行います。





2、「QRコードをスキャン」を押して、中野研究室から届いた認証パスワード（QRコード）を読み込んでください。

※1つのiPadに対して複数個QRコードがある場合は、1、に戻って個数分繰り返してください。

3、認証パスワードの読み込みが完了しましたら、UD ブラウザのトップ画面に戻り、右上の右から2番目を押します。



4、「ダウンロード」が開いたら、「download site」を押します。



5、サイトに入る際にユーザ名とパスワードを求められますので、中野研究室から指定されたユーザ名とパスワードを記入してOKを押してください。



6、認証が成功しますと、サイトが閲覧出来るようになりますので、「慶應義塾大学中野泰志研究室「PDF 版拡大図書」」を押してください。



7、次に各学部に教科書が分かれておりますので、ダウンロードしたい学部を選びます。

15:22 4月3日(水) 100% 

[戻る](#) download site 

文部科学省委託事業「特別支援学校（視覚障害等）高等部における教科書デジタルデータ活用に関する調査研究」
慶應義塾大学中野泰志研究室「小中学校用PDF版拡大図書調査研究」

PDF版拡大図書

慶應義塾大学・中野泰志研究室

更新日：2019年4月1日

PDF版拡大図書は、慶應義塾大学中野泰志研究室が作成した教科書・教材閲覧用アプリ「UDブラウザ」用のデジタル教材です。本事業において、PDF版拡大図書を無償で提供させていただきますので、このPDF版拡大図書を授業や家庭学習においてご活用いただき、運用上の課題や利便性等についてアンケート調査等にご協力くださるようお願いいたします。なお、ダウンロードするデータは、研究協力校を通じて申請した教科書のみにしてください。申請しなかった教科書は、利用することが出来ません。

教科書リスト

- [小学校用PDF版拡大図書](#)
- [中学校用PDF版拡大図書](#)
- [高等学校用PDF版拡大図書](#)
- [サンプル](#)

[戻る](#)

8、ダウンロードしたい学部を選んでいただくと、教科書一覧が出てきますので、申請した教科書を押してください。

15:23 4月3日(水)100%

戻るdownload site

特別支援学校（視覚障害等）高等部における教科書デジタルデータ活用に関する調査研究

高等学校用PDF版拡大図書

慶應義塾大学・中野泰志研究室

更新日：2019年4月1日

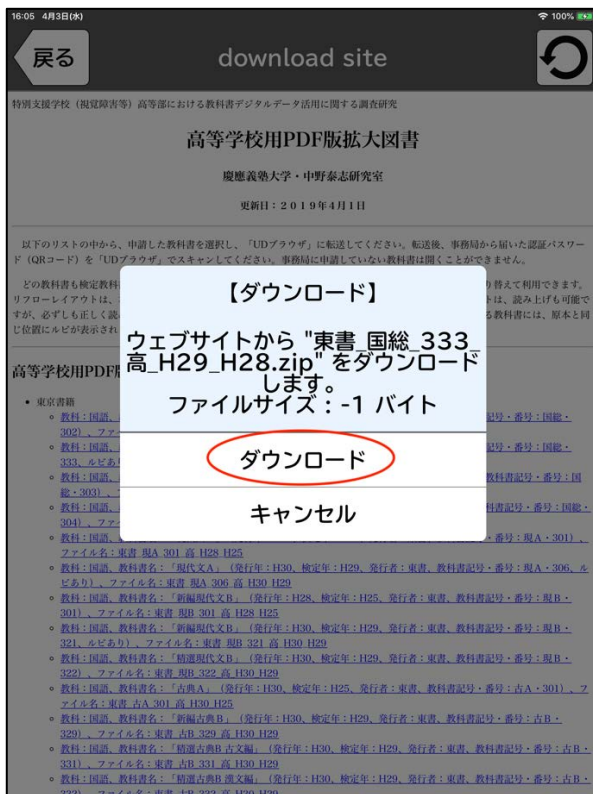
以下のリストの中から、申請した教科書を選択し、「UDブラウザ」に転送してください。転送後、事務局から届いた認証パスワード（QRコード）を「UDブラウザ」でスキャンしてください。事務局に申請していない教科書は開くことができません。

どの教科書も検定教科書とレイアウトが同じ固定レイアウトと書体等を変更できるリフローレイアウトを切り替えて利用できます。リフローレイアウトは、本文のみで、必ずしも、教科書と全く同じではありません。また、リフローレイアウトは、読み上げも可能ですが、必ずしも正しく読み上げるわけではありませんので、ご了承ください。なお、「ルビつき」と書いてある教科書には、原本と同じ位置にルビが表示されるように設定してあります。

高等学校用PDF版拡大図書

- 東京書籍
 - 教科：国語、教科書名：「精選国語総合」（発行年：H28、検定年：H24、発行者：東書、教科書記号・番号：国総・302）、ファイル名：東書_国総_302_高_H28_H24
 - 教科：国語、教科書名：「精選国語総合」（発行年：H29、検定年：H28、発行者：東書、教科書記号・番号：国総・333、ルビあり）、ファイル名：東書_国総_333_高_H29_H28
 - 教科：国語、教科書名：「国語総合 現代文編」（発行年：H28、検定年：H24、発行者：東書、教科書記号・番号：国総・303）、ファイル名：東書_国総_303_高_H28_H24
 - 教科：国語、教科書名：「国語総合 古典編」（発行年：H28、検定年：H24、発行者：東書、教科書記号・番号：国総・304）、ファイル名：東書_国総_304_高_H28_H24
 - 教科：国語、教科書名：「現代文A」（発行年：H28、検定年：H25、発行者：東書、教科書記号・番号：現A・301）、ファイル名：東書_現A_301_高_H28_H25
 - 教科：国語、教科書名：「現代文A」（発行年：H30、検定年：H29、発行者：東書、教科書記号・番号：現A・306、ルビあり）、ファイル名：東書_現A_306_高_H30_H29
 - 教科：国語、教科書名：「新編現代文B」（発行年：H28、検定年：H25、発行者：東書、教科書記号・番号：現B・301）、ファイル名：東書_現B_301_高_H28_H25
 - 教科：国語、教科書名：「新編現代文B」（発行年：H30、検定年：H29、発行者：東書、教科書記号・番号：現B・321、ルビあり）、ファイル名：東書_現B_321_高_H30_H29
 - 教科：国語、教科書名：「精選現代文B」（発行年：H30、検定年：H29、発行者：東書、教科書記号・番号：現B・322）、ファイル名：東書_現B_322_高_H30_H29
 - 教科：国語、教科書名：「古典A」（発行年：H30、検定年：H25、発行者：東書、教科書記号・番号：古A・301）、ファイル名：東書_古A_301_高_H30_H25
 - 教科：国語、教科書名：「新編古典B」（発行年：H30、検定年：H29、発行者：東書、教科書記号・番号：古B・329）、ファイル名：東書_古B_329_高_H30_H29
 - 教科：国語、教科書名：「精選古典B 古文編」（発行年：H30、検定年：H29、発行者：東書、教科書記号・番号：古B・331）、ファイル名：東書_古B_331_高_H30_H29
 - 教科：国語、教科書名：「精選古典B 漢文編」（発行年：H30、検定年：H29、発行者：東書、教科書記号・番号：古B・332）、ファイル名：東書_古B_332_高_H30_H29

9、申請した教科書を押していただくとダウンロードの画面が出てきますので、「ダウンロード」を押してください。押していただくと、ZIP 解凍画面になりますので「ZIP ファイル解凍」を押してください。教科書認証が正しくされていれば保存ボタンが出てきますので押して、その後出てくる OK を押してください。すると、教科書データが解凍され、UD ブラウザのトップ画面に反映されます。



<ケース2 : PC も iPad もインターネット接続出来ない場合>

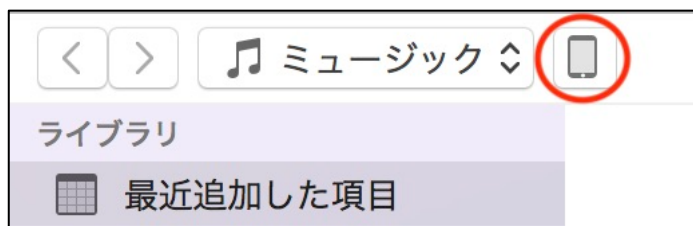
1, まず、ユーザ認証を行います。

(方法はこの説明書のケース1の1~2を参照してください)

2, 次に iPad とパソコンをケーブルで接続し、パソコンの iTunes を起動させます。



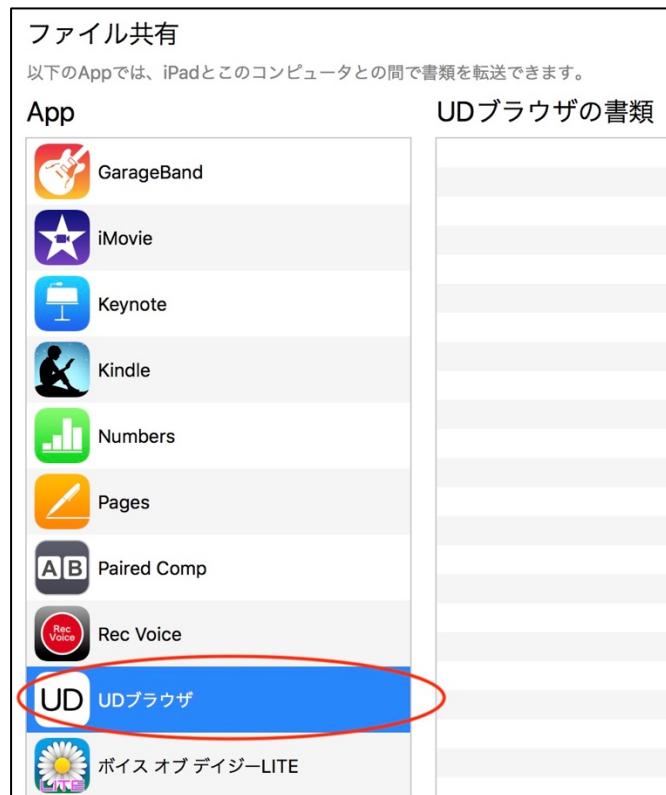
3, iTunes 上の iPad のホーム画面を開き、画面左上の赤丸の所を選択します。



4, ファイル共有を選択します。



- 5, ファイル共有をクリックすると画面左に iPad アプリ一覧が表示されます。
『ファイル共有』から『UD ブラウザ』を選択します。
(UD ブラウザが画面上に表示されていない場合は、画面を下にスクロールすると表示されます。)



6, 教科書データ (DVD) をパソコンで開きます。

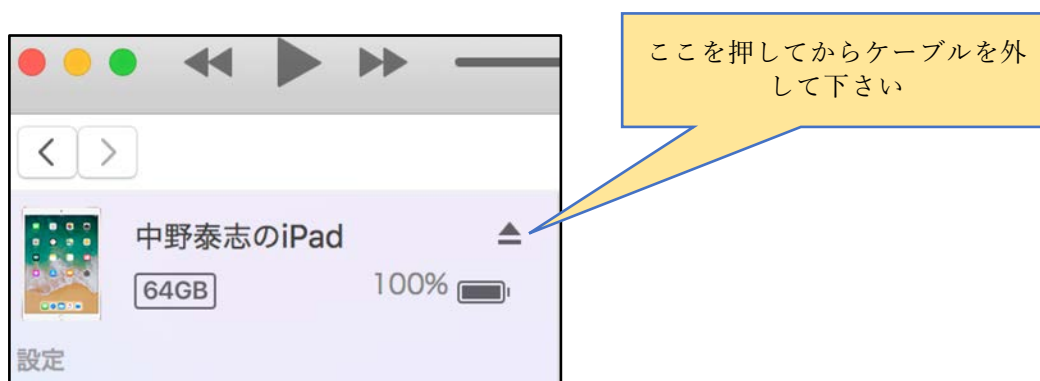
DVD を開くと教科書名がついた zip ファイルがあるので、zip ファイルを『UD ブラウザの書類』へ取り込みます。



7, iPadに取り込みが完了すると『UD ブラウザの書類』に教科書名が表示されます。



8、取り込みが完了したら、パソコンの iTunes の取り出しアイコンをクリックしてから iPad のケーブルを外して下さい。



9、トップ画面に戻り、左から2番目のアイコンを押します。



10、ファイル変換の画面に移動しますので、教科書名を選択します。



1 1、ZIP 解凍画面が出てくるので、「ZIP ファイルを解凍」を押します。



1 2、解凍されたら保存を押します。



13、下記画面が表示されたら『OK』を選択します。



14、iPad『UD ブラウザ』内に教科書が取り込まれます。

14:19 4月5日(金) 100%

UDブラウザ
Ver.2.8.3

試験

カテゴリー：すべてのブック▼

マニュアル



UDブラウザ操作マニュアルver.2.7.3

教科書



わたしたちの家庭科 5・6

<ケース3：PCにはインターネットが繋がっているが、iPadはインターネット接続出来ない場合>

1、まずはユーザ認証を行います。

(方法はこの説明書のケース1の1～2を参照してください)

2、中野研究室のHPから教科書データをダウンロードするためのサイトへ移動します。

※サイトに入るためにはユーザ名とパスワードが必要になります。ダウンロード方式で教科書データを取得する場合はお伝えいたしますのでご連絡ください。

3、ユーザ名とパスワードを入れたら、ダウンロードしたい学部を選びます。

文部科学省委託事業「特別支援学校（視覚障害等）高等部における教科書デジタルデータ活用に関する調査研究」 慶應義塾大学中野泰志研究室「小中学校用PDF版拡大図書調査研究」
PDF版拡大図書 慶應義塾大学・中野泰志研究室 更新日：2019年4月1日
PDF版拡大図書は、慶應義塾大学中野泰志研究室が作成した教科書・教材閲覧用アプリ「UDブラウザ」用のデジタル教材です。本事業において、PDF版拡大図書を無償で提供させていただきますので、このPDF版拡大図書を授業や家庭学習においてご活用いただき、運用上の課題や利便性等についてアンケート調査等に協力くださるようお願いいたします。なお、ダウンロードするデータは、研究協力校を通じて申請した教科書のみにてさせていただきます。申請しなかった教科書は、利用することが出来ません。
教科書リスト <ul style="list-style-type: none">小学校用PDF版拡大図書中学校用PDF版拡大図書高等学校用PDF版拡大図書サンプル
戻る

4、ダウンロードしたい学部を選んでいただくと、教科書一覧が出てきますので、申請した教科書を押してください。

慶應義塾大学・中野泰志研究室 更新日：2019年4月1日
以下のリストの中から、申請した教科書を選択し、「UDブラウザ」に転送してください。転送後、事務局から届いた認証パスワード（QRコード）を「UDブラウザ」でスキャンしてください。事務局に申請していない教科書は開くことができません。 どの教科書も検定教科書とレイアウトが同じ固定レイアウトと書体等を変更できるリフローレイアウトを切り替えて利用できます。リフローレイアウトは、本文のみで、必ずしも、教科書と全く同じではありません。また、リフローレイアウトは、読み上げも可能ですが、必ずしも正しく読み上げるわけではありませんので、ご了承ください。なお、「ルビつき」と書いてある教科書には、原本と同じ位置にルビが表示されるように設定してあります。
小学校用PDF版拡大図書 <ul style="list-style-type: none">東京書籍<ul style="list-style-type: none">教科：国語、教科書名：「新編 あたらしいこくご一上」（発行年：H30、検定年：H26、発行者：東書、教科書記号・番号：国語・131）、ファイル名：東書_国語_131_小1_H30_H26教科：国語、教科書名：「新編 あたらしいこくご二下」（発行年：H30、検定年：H26、発行者：東書、教科書記号・番号：国語・132）、ファイル名：東書_国語_132_小2_H30_H26教科：国語、教科書名：「新編 新しい国語 二上」（発行年：H30、検定年：H26、発行者：東書、教科書記号・番号：国語・231）、ファイル名：東書_国語_231_小2_H30_H26教科：国語、教科書名：「新編 新しい国語 二下」（発行年：H30、検定年：H26、発行者：東書、教科書記号・番号：国語・232）、ファイル名：東書_国語_232_小2_H30_H26教科：国語、教科書名：「新編 新しい国語 三上」（発行年：H30、検定年：H26、発行者：東書、教科書記号・番号：国語・331）、ファイル名：東書_国語_331_小3_H30_H26教科：国語、教科書名：「新編 新しい国語 三下」（発行年：H30、検定年：H26、発行者：東書、教科書記号・番号：国語・332）、ファイル名：東書_国語_332_小3_H30_H26教科：国語、教科書名：「新編 新しい国語 四上」（発行年：H30、検定年：H26、発行者：東書、教科書記号・番号：国語・431）、ファイル名：東書_国語_431_小4_H30_H26教科：国語、教科書名：「新編 新しい国語 四下」（発行年：H30、検定年：H26、発行者：東書、教科書記号・番号：国語・432）、ファイル名：東書_国語_432_小4_H30_H26教科：国語、教科書名：「新編 新しい国語 五」（発行年：H30、検定年：H26、発行者：東書、教科書記号・番号：国語・531）、ファイル名：東書_国語_531_小5_H30_H26教科：国語、教科書名：「新編 新しい国語 六」（発行年：H30、検定年：H26、発行者：東書、教科書記号・番号：国語・631）、ファイル名：東書_国語_631_小6_H30_H26教科：国語、教科書名：「新編 あたらしいしよしゃ 一」（発行年：H30、検定年：H26、発行者：東書、教科書記号・番号：書写・131、ルビあり）、ファイル名：東書_書写_131_小1_H30_H26教科：国語、教科書名：「新編 あたらしいしよしゃ 二」（発行年：H30、検定年：H26、発行者：東書、教科書記号・番号：書写・231、ルビあり）、ファイル名：東書_書写_231_小2_H30_H26教科：国語、教科書名：「新編 新しい書写 三」（発行年：H30、検定年：H26、発行者：東書、教科書記号・番号：書写・331、ルビあり）、ファイル名：東書_書写_331_小3_H30_H26教科：国語、教科書名：「新編 新しい書写 四」（発行年：H30、検定年：H26、発行者：東書、教科書記号・番号：書写・431、ルビあり）、ファイル名：東書_書写_431_小4_H30_H26教科：国語、教科書名：「新編 新しい書写 五」（発行年：H30、検定年：H26、発行者：東書、教科書記号・番号：書写・531、ルビあり）、ファイル名：東書_書写_531_小5_H30_H26教科：国語、教科書名：「新編 新しい書写 六」（発行年：H30、検定年：H26、発行者：東書、教科書記号・番号：書写・631）、ファイル名：東書_書写_631_小6_H30_H26教科：社会、教科書名：「新編 新しい社会3・4上」（発行年：H30、検定年：H26、発行者：東書、教科書記号・番号：社会・331）、ファイル名：東書_社会_331_小3_H30_H26教科：社会、教科書名：「新編 新しい社会3・4下」（発行年：H30、検定年：H26、発行者：東書、教科書記号・番号：社会・332）、ファイル名：東書_社会_332_小3_H30_H26

5、押すとデータがダウンロードフォルダに移動しますので、ダウンロードフォルダから

デスクトップにドラッグ&ドロップします。

※ダウンロードフォルダの場所はPCやOSによって違います。

6、その後、ケース2の6～14の手順で教科書データをiPadに取り込んでください。

※ケース2の10ではDVDからとなっていますが、この場合、教科書データはデスクトップにありますので、デスクトップからiTunesのファイル共有→UDブラウザ→UDブラウザの書類の中に直接ドラッグ&ドロップしてください。

その他、ご不明点がございましたら以下へお問い合わせください。

【お問い合わせ先】

慶應義塾大学 中野泰志研究室

電話：045-566-1221

メール：info-nakano-group@keio.jp